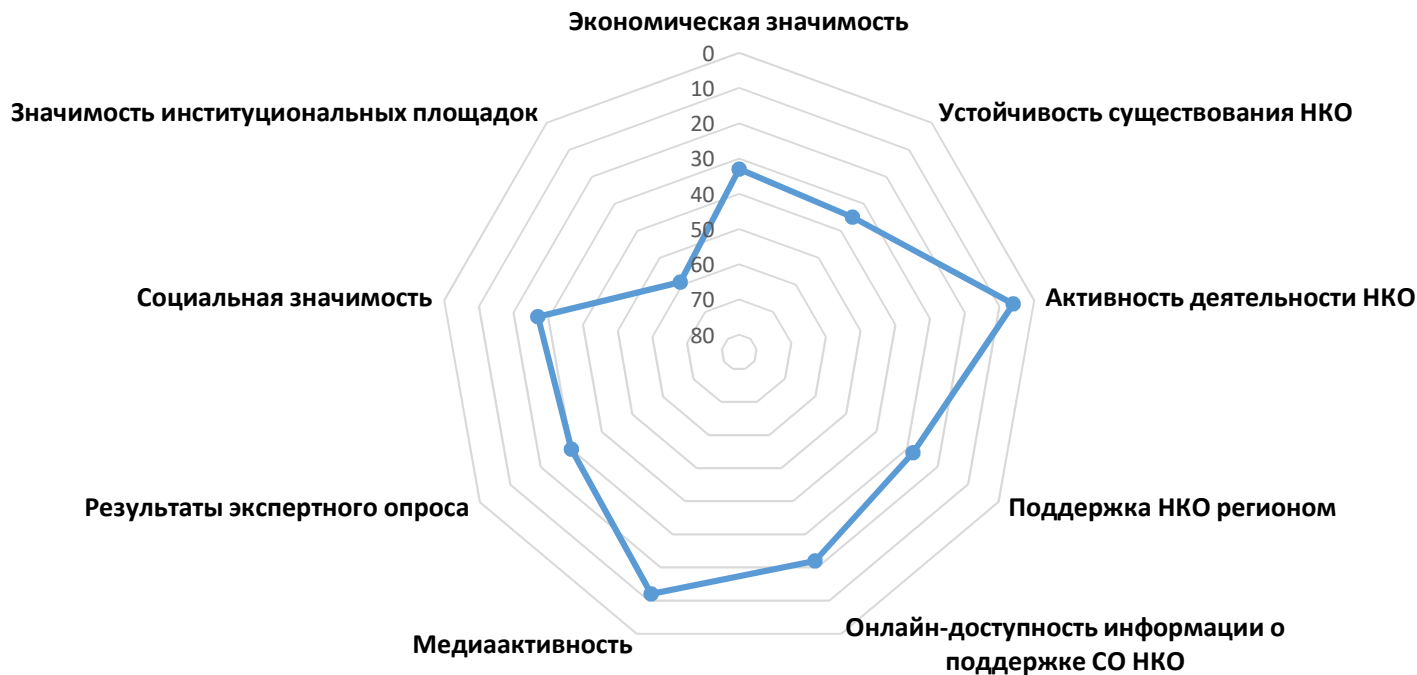


Справка о позициях региона в рейтинге по уровню развития сектора НКО

Вологодская область

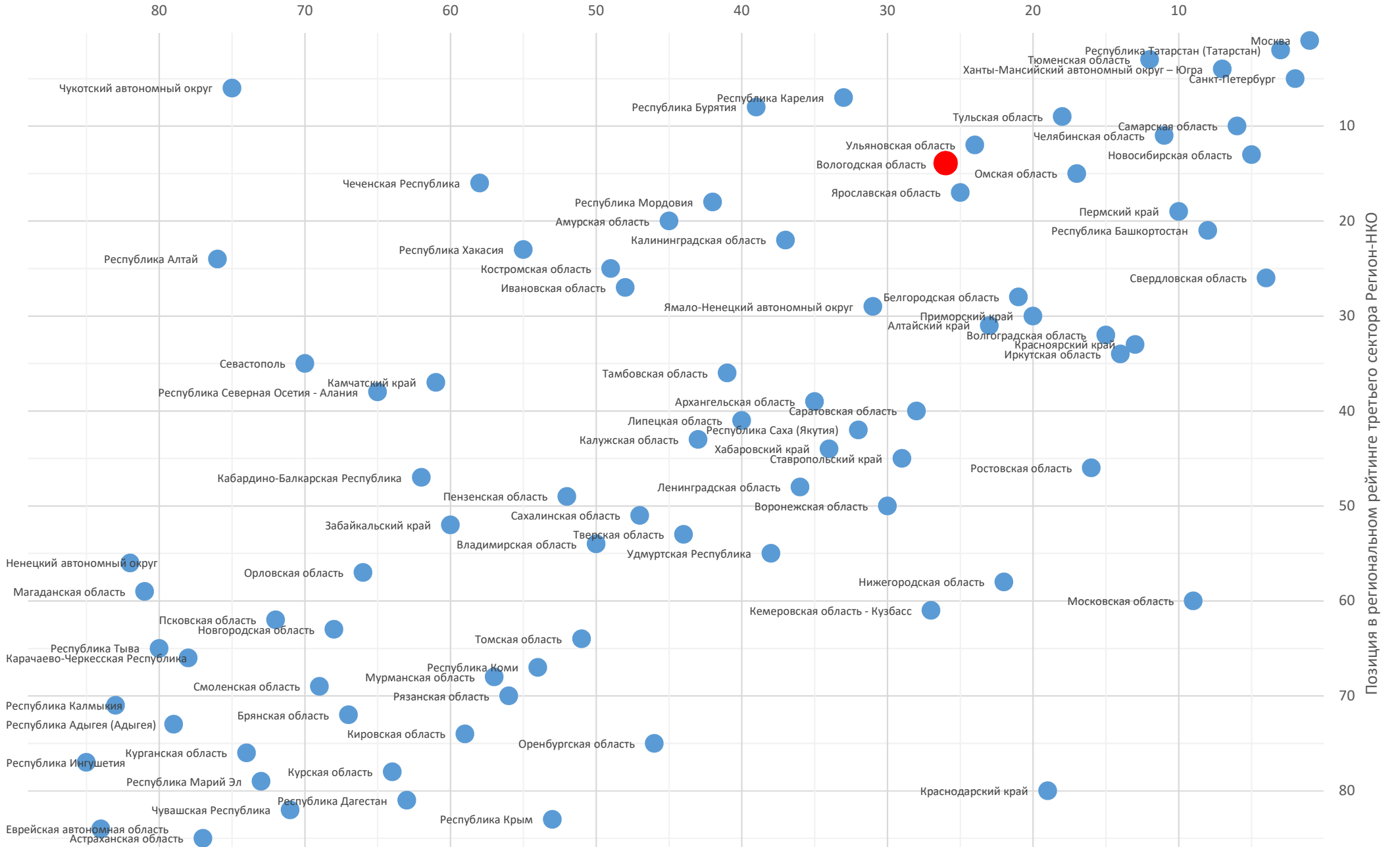
Позиция в итоговом рейтинге	14	условная оценка (балл)*
Позиции региона по рейтинговым факторам	позиция среди всех участников рейтинга	
Экономическая значимость	33	7
Устойчивость существования НКО	35	6
Активность деятельности НКО	6	10
Поддержка НКО регионом	28	7
Онлайн-доступность информации о поддержке СО НКО	22	8
Медиаактивность	12	9
Результаты экспертного опроса	30	7
Социальная значимость	27	7
Значимость институциональных площадок	59	4

Диаграмма рейтинговых факторов

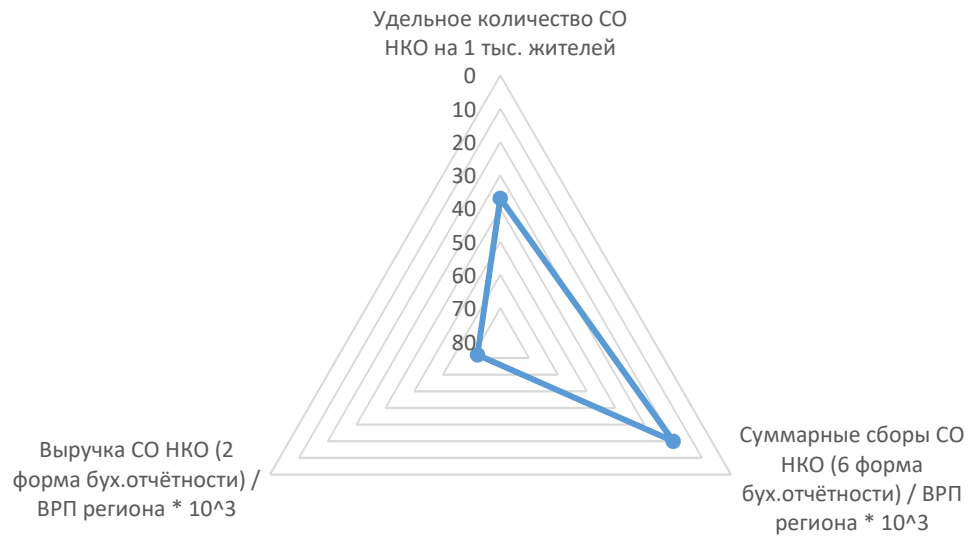


* Здесь и далее условная оценка приведена по 10-балльной шкале, где кол-во баллов отражает номер дециля выборки, к которой относится значение. Например, если регион по выбранному значению занимает с 1-го по 8-е место – это соответствует 1-му децилю и регион получает 10 баллов, с 9-го по 17-е место – 2-му децилю (9 баллов), и т.д. Места с 78-го по 85-е соответствуют 10-му децилю (1 балл). Оценки 8-10 баллов соответствуют "зелёной" зоне (выдающиеся результаты), 4-7 баллов - "желтая зона" (средние), 1-3 балла - "красной" зоне (посредственные). Условная оценка для показателей со значительной долей нулевых значений не приводится.

Масштаб третьего сектора экономики



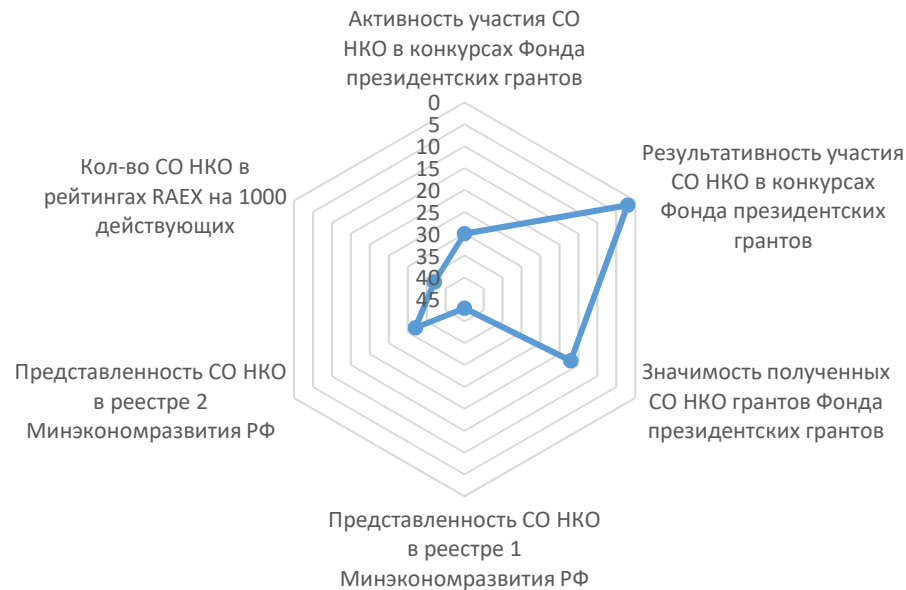
Экономическая значимость



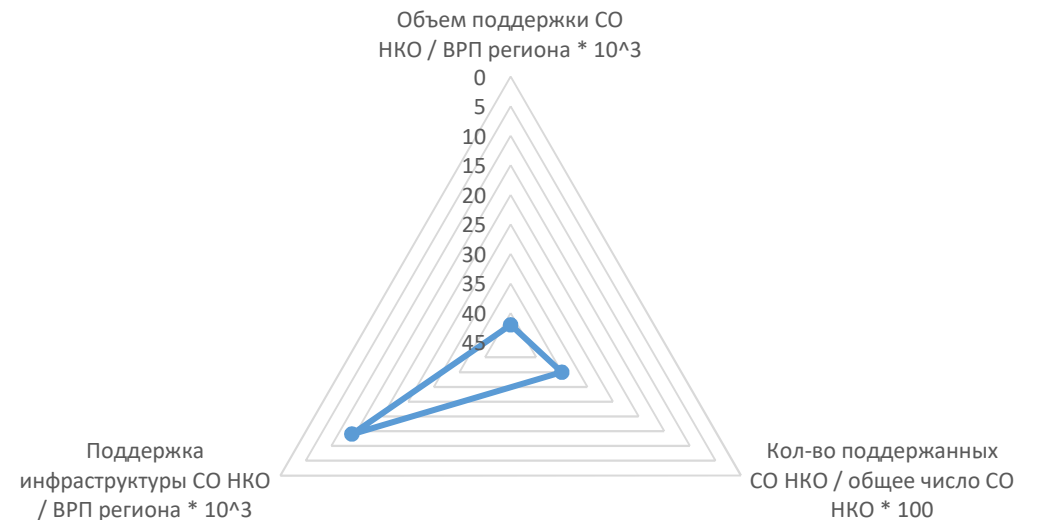
Устойчивость существования НКО



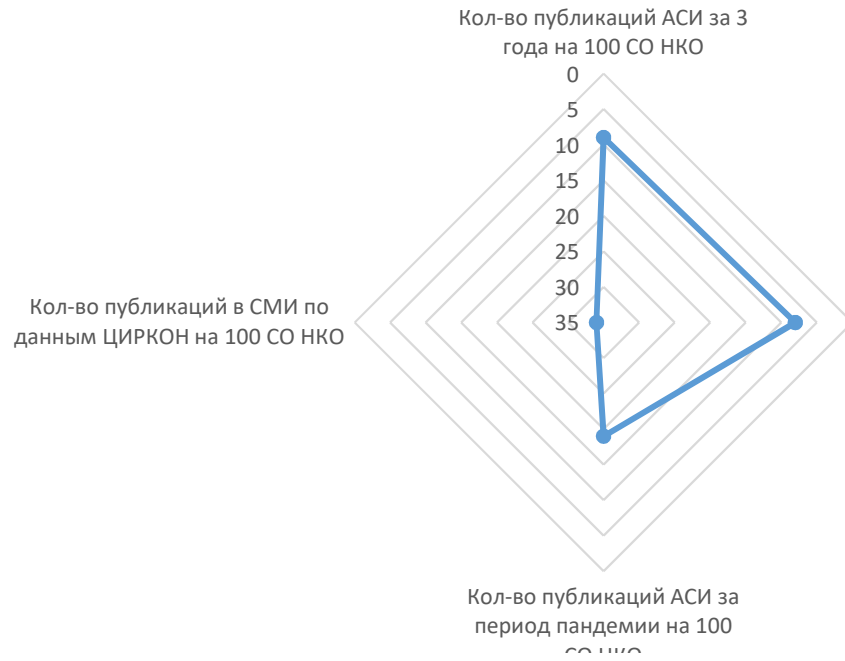
Активность деятельности НКО



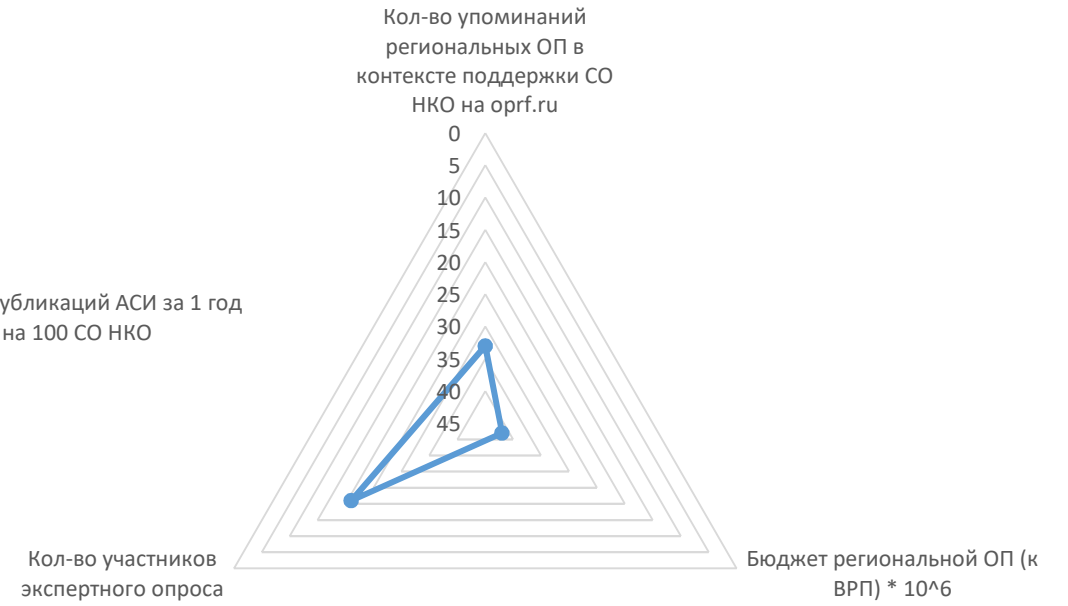
Поддержка НКО регионом



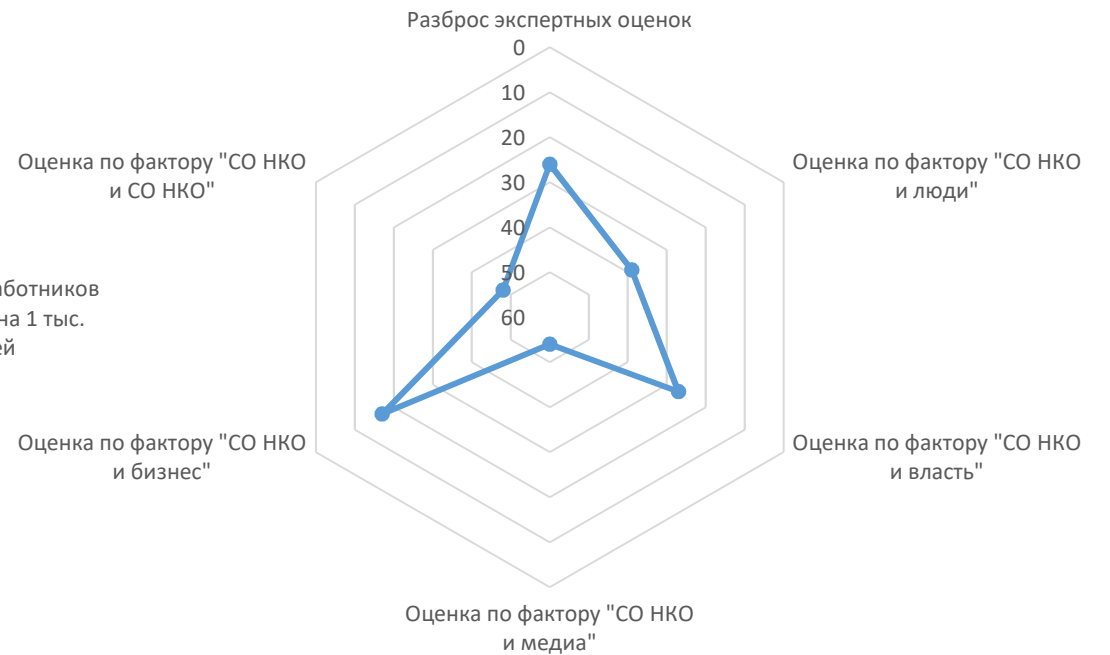
Медиаактивность



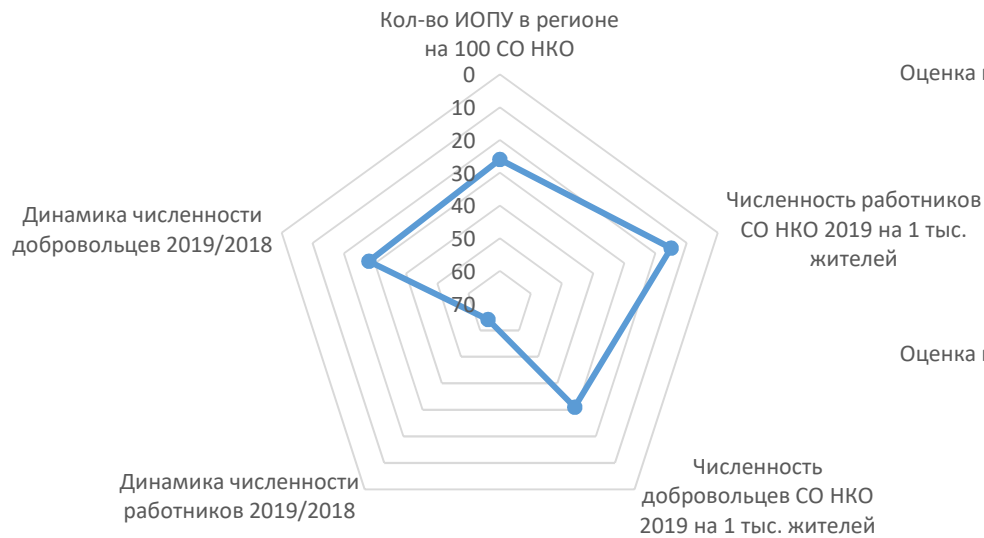
Значимость институциональных площадок



Результаты экспертного опроса


















Социальная значимость



Расчёт позиций региона по рейтинговым показателям

Экономическая значимость		значение	позиция	условная оценка (балл)
1	Удельное количество СО НКО на 1 тыс. жителей	1,00	37	6
	<i>Количество зарегистрированных НКО в регионе</i>	1 171	38	6
	<i>Население региона, чел.</i>	1 167 713	43	5
2	Суммарные сборы СО НКО (6 форма бух.отчётности) / ВРП региона * 10⁴	4,91	20	8
	<i>Суммарные сборы НКО региона, тыс.руб.</i>	2 858 497	28	7
	<i>ВРП региона, млн руб.</i>	582 630	36	6
3	Выручка СО НКО (2 форма бух.отчётности) / ВРП региона * 10⁴	4,55	72	2
	<i>Суммарная выручка НКО региона, тыс.руб.</i>	2 651 345	47	5
	<i>ВРП региона, млн руб.</i>	582 630	36	6
Устойчивость существования НКО		значение	позиция	условная оценка (балл)
4	Жизнеспособность СО НКО (за 5 лет)	0,86	72	2
5	Доля действующих СО НКО (сдающих ненулевую бух.отчётность)	0,53	24	8
	<i>Количество зарегистрированных НКО в регионе</i>	1 171	38	6
	<i>Количество НКО, сдающих ненулевую бухгалтерскую отчётность</i>	622	34	7
6	Кол-во новых СО НКО, созданных за 3 года на 1 тыс жителей	0,91	48	5
	<i>Количество НКО, зарегистрированных в регионе за последние 36 мес.</i>	1 061	47	5
	<i>Население региона, чел.</i>	1 167 713	43	5
7	Доля судебной нагрузки СО НКО в общих активах НКО региона * 100	0,52	39	6
	<i>Общая сумма незавершенных исков с участием НКО в качестве ответчика</i>	7 124 447	58	4
	<i>Общая сумма исполнительных производств в отношении НКО</i>	11 407 993	47	5
	<i>Общая сумма активов НКО региона, тыс.руб.</i>	3 582 162	59	4
8	Средний возраст СО НКО в регионе (мес.)	159,78	22	8
9	Доля СО НКО, имеющих в собственности нежилое помещение	0,06	27	7
	<i>Количество СО НКО, имеющих в собственности нежилое помещение</i>	81	32	7
	<i>Количество СО НКО в регионе (согласно отчётам 1-СОНКО)</i>	1 416	37	6

Активность деятельности НКО		значение	позиция	условная оценка (балл)
10	Активность участия СО НКО в конкурсах Фонда президентских грантов	0,44	30	7
	<i>Количество НКО, подавших хотя бы одну заявку на грант с 2017г.</i>	274	29	7
	<i>Количество НКО, сдающих ненулевую бухгалтерскую отчётность</i>	622	34	7
11	Результативность участия СО НКО в конкурсах Фонда президентских грантов	0,52	2	10
	<i>Количество НКО, получивших хотя бы один грант с 2017г.</i>	143	23	8
	<i>Количество НКО, подавших хотя бы одну заявку на грант с 2017г.</i>	274	29	7
12	Значимость полученных СО НКО грантов Фонда президентских грантов	0,59	17	9
	<i>Общая сумма грантов, полученных НКО с 2017г., тыс.руб.</i>	346 484	17	9
	<i>ВРП региона, млн руб.</i>	582 630	36	6
13	Представленность СО НКО в реестре 1 Минэкономразвития РФ	0,42	43	5
	<i>Количество НКО, представленных в реестре № 1 Минэкономразвития РФ</i>	260	31	7
	<i>Количество НКО, сдающих ненулевую бухгалтерскую отчётность</i>	622	34	7
14	Представленность СО НКО в реестре 2 Минэкономразвития РФ	0,16	32	7
	<i>Количество НКО, представленных в реестре № 1 Минэкономразвития РФ</i>	100	28	7
	<i>Количество НКО, сдающих ненулевую бухгалтерскую отчётность</i>	622	34	7
15	Кол-во СО НКО в рейтингах RAEX на 1000 действующих	1,61	37	
	<i>Количество НКО, представленных в рейтингах НКО RAEX</i>	1	28	
	<i>Количество НКО, сдающих ненулевую бухгалтерскую отчётность</i>	622	34	7
Поддержка НКО регионом		значение	позиция	условная оценка (балл)
16	Объем поддержки СО НКО / ВРП региона * 10^{^3}	0,25	42	6
	<i>Общий объем поддержки СО НКО, предоставленной регионом, тыс.руб.</i>	143 578	36	6
	<i>ВРП региона, млн руб.</i>	582 630	36	6
17	Кол-во поддержанных СО НКО / общее число СО НКО * 100	6,00	35	6
	<i>Общее кол-во СО НКО, которым предоставлена региональная поддержка</i>	85	32	7
	<i>Количество СО НКО в регионе (согласно отчётам 1-СОНКО)</i>	1 416	37	6
18	Поддержка инфраструктуры СО НКО / ВРП региона * 10^{^3}	0,05	14	
	<i>Общий объем поддержки на инфраструктуру СО НКО, тыс.руб.</i>	30 678	16	
	<i>ВРП региона, млн руб.</i>	582 630	36	6

Онлайн-доступность информации о поддержке СО НКО		значение	позиция	условная оценка (балл)
19	Онлайн-доступность информации о поддержке СО НКО	38	22	8 
Медиаактивность		значение	позиция	условная оценка (балл)
20	Кол-во публикаций АСИ за 3 года на 100 СО НКО	20,69	9	9 
	<i>Количество публикаций АСИ о СО НКО региона за 3 года</i>	293	17	9 
	<i>Количество СО НКО в регионе (согласно отчётам 1-СОНКО)</i>	1 416	37	6 
21	Кол-во публикаций АСИ за 1 год на 100 СО НКО	6,14	8	10 
	<i>Количество публикаций АСИ о СО НКО региона за 1 год</i>	87	13	9 
	<i>Количество СО НКО в регионе (согласно отчётам 1-СОНКО)</i>	1 416	37	6 
22	Кол-во публикаций АСИ за период пандемии на 100 СО НКО	0,85	19	8 
	<i>Количество публикаций АСИ о СО НКО региона за период пандемии</i>	12	24	8 
	<i>Количество СО НКО в регионе (согласно отчётам 1-СОНКО)</i>	1 416	37	6 
23	Кол-во публикаций в СМИ по данным ЦИРКОН на 100 СО НКО	0,78	34	7 
	<i>Кол-во публикаций о СО НКО за период пандемии по данным Циркон</i>	11	31	7 
	<i>Количество СО НКО в регионе (согласно отчётам 1-СОНКО)</i>	1 416	37	6 
Результаты экспертного опроса		значение	позиция	условная оценка (балл)
24	Разброс экспертных оценок	0,26	26	7 
25	Оценка по фактору "СО НКО и люди"	168,13	39	6 
26	Оценка по фактору "СО НКО и власть"	168,15	27	7 
27	Оценка по фактору "СО НКО и медиа"	151,61	54	4 
28	Оценка по фактору "СО НКО и бизнес"	142,71	17	9 
29	Оценка по фактору "СО НКО и СО НКО"	49,82	48	5 
Социальная значимость		значение	позиция	условная оценка (балл)
30	Кол-во ИОПУ в регионе на 100 СО НКО	0,56	26	7 
	<i>Кол-во исполнителей общественно-полезных услуг</i>	8	26	7 
	<i>Количество СО НКО в регионе (согласно отчётам 1-СОНКО)</i>	1 416	37	6 
31	Численность работников СО НКО 2019 на 1 тыс. жителей	4,61	15	9 
	<i>Число работников СО НКО за 2019г. (по данным отчётов 1-СОНКО)</i>	5 383	31	7 
	<i>Население региона, чел.</i>	1 167 713	43	5 
32	Численность добровольцев СО НКО 2019 на 1 тыс. жителей	18,19	31	7 

Число волонтеров СО НКО за 2019г. (по данным отчетов 1-СОНКО)	21 237	36	6	
Население региона, чел.	1 167 713	43	5	

33	Динамика численности работников 2019/2018	-0,03	64	3	
	Число работников СО НКО за 2019г. (по данным отчетов 1-СОНКО)	5 383	31	7	
	Число работников СО НКО за 2018г. (по данным отчетов 1-СОНКО)	5 570	30	7	

34	Динамика численности добровольцев 2019/2018	0,14	28	7	
	Число добровольцев СО НКО за 2019г. (по данным отчетов 1-СОНКО)	21 237	36	6	
	Число добровольцев СО НКО за 2018г. (по данным отчетов 1-СОНКО)	18 655	42	6	

Значимость институциональных площадок

	значение	позиция	условная оценка (балл)		
35	Участие ОП в мониторинге (да/нет)	нет			
36	Обеспеченность ОП помещением для заседаний (да/нет)	да			
37	Кол-во упоминаний региональных ОП в контексте поддержки СО НКО на orpf.ru	0	33		
38	Бюджет региональной ОП (к ВРП) * 10⁶	7,46	42	6	
	Объем бюджета региональной Общественной палаты, тыс.руб.	4 345	40	6	
	ВРП региона, млн руб.	582 630	36	6	
39	Кол-во участников экспертного опроса	28	21	8	